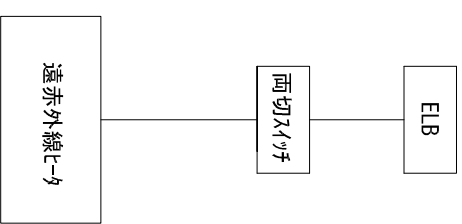
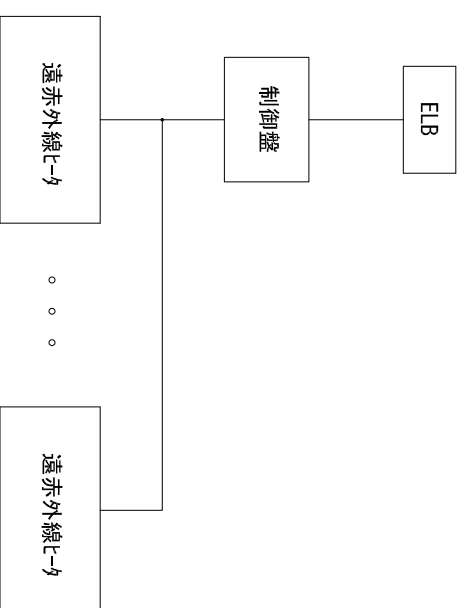


①スイッチによる運転



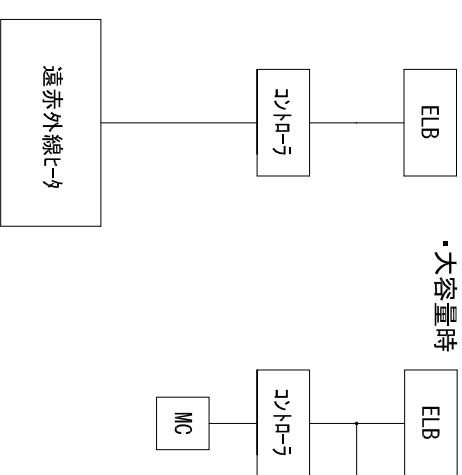
※手動にて運転停止をします。

③出力調整システム



※制御盤上の運転スイッチで全台運転停止が可能です。
 ※制御盤上のダイヤルにて出力を可変できます。
 ※複数数台、最大容量5kWまで接続可能です。

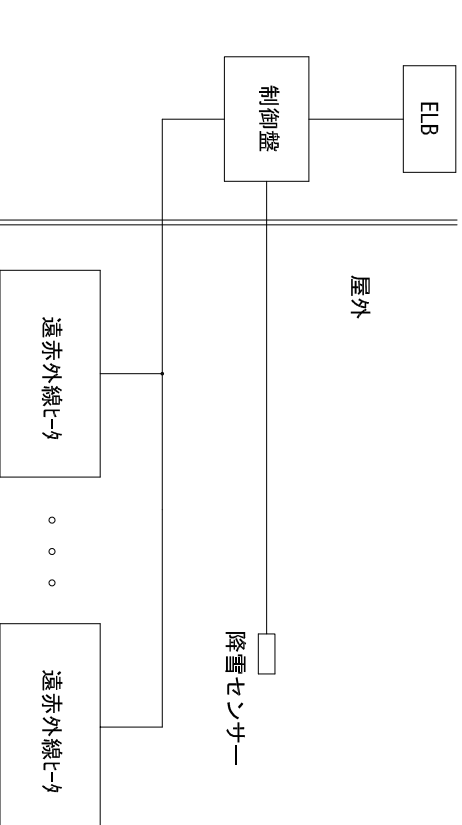
②室温感知(デジタルコントローラ)による運転



・大容量時

※コントローラで室温を管理し、運転停止を自動で行います。
 ※容量によって、リレー等を用いて複数台制御が可能となります。

④融雪システム



※制御盤上の運転スイッチで全台運転停止が可能です。
 ※制御盤上のダイヤルにて出力を可変できます。
 ※複数数台、最大容量5kWまで接続可能です。

※降雪時のみ運転させることが可能です。
 ※その他、仕様に関するしましては御相談下さい。

ELB：漏電ブレーカ
 MC：電磁接触器

客先承認	設計	製図	名称	遠赤外線ヒータデジタルコントローラ
	坂上		型番	EFH100701s-01
			図番	EFH100701s-01
			名称	遠赤外線ヒータデジタルコントローラ

大泉ヒート株式会社