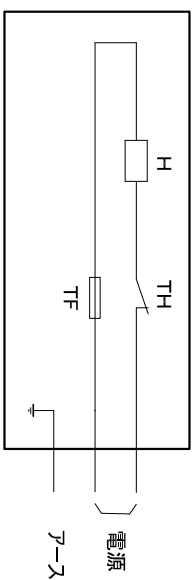
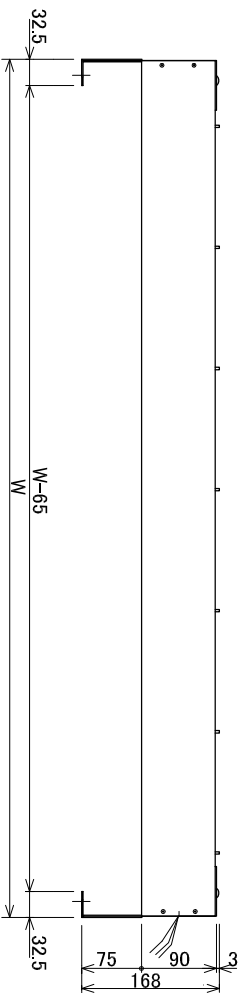
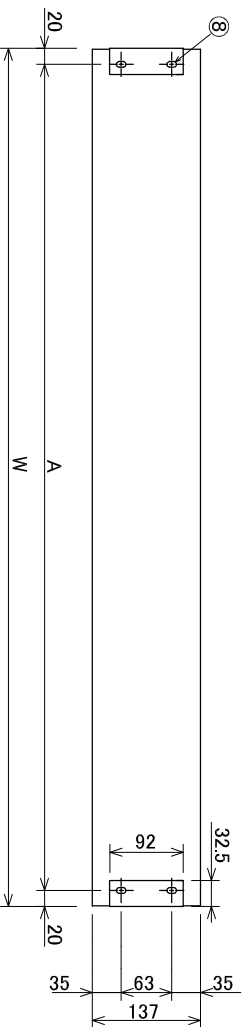


機器位置図



電気結線図

固定穴位置図



固定穴詳細



品番	型式	定格	W(mm)	H(mm)	D(mm)	A(mm)	重量(kg)	台数
1	OFH-57	单相200V-2.8kW	1346	165	137	1306	5.4kg	
2	OFH-46	单相200V-1.8kW	1067	165	137	1027	4.3kg	
3	OFH-46-1	单相100V-1.0kW	1067	165	137	1027	4.3kg	
4								
5								

※結線は、本体から電線出しとなっております。
 ※結線される電源ケーブルは、容量・仕様に適した
 ケータイケーブルをご使用下さい。

H: 遠赤外線ヒータ
 TH: 過熱防止用サーモスタット、120°C
 TF: 過熱防止用温度ヒューズ、130°C

12								
11								
10								
9								
8	固定穴							
7	固定金具							
6	電源線							
5	電源口							
4	反射板							
3	保護カバー							
2	遠赤外線ヒータ	容量による						
1	本体ケーシング							
No	部品名	仕様						
名称	遠赤外線ヒータ							
型番	OFHシリーズ							
図番	EFH100615s-001							

客先	承認	設計	製図	機向
若園		大野	坂上	大泉ヒート株式会社